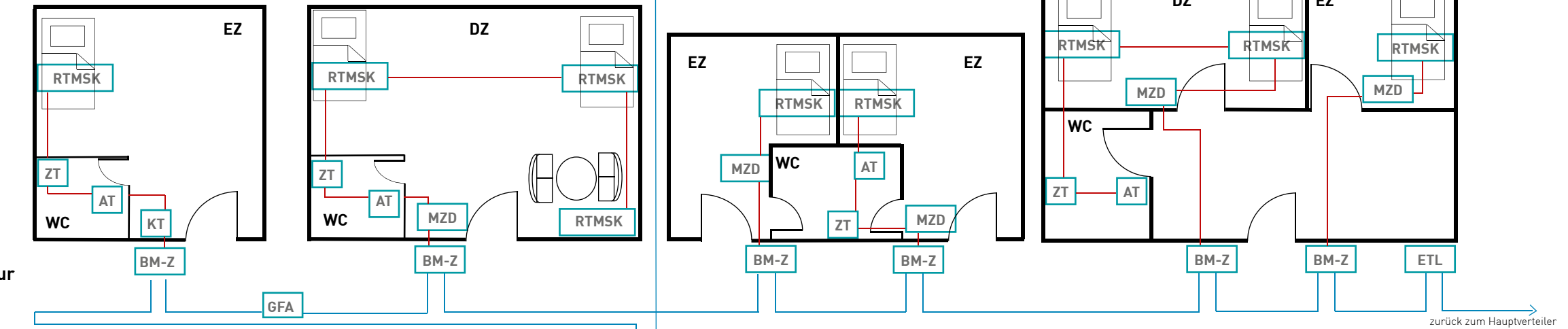


Beispiel einer Busverdrahtung für „ZELO System“

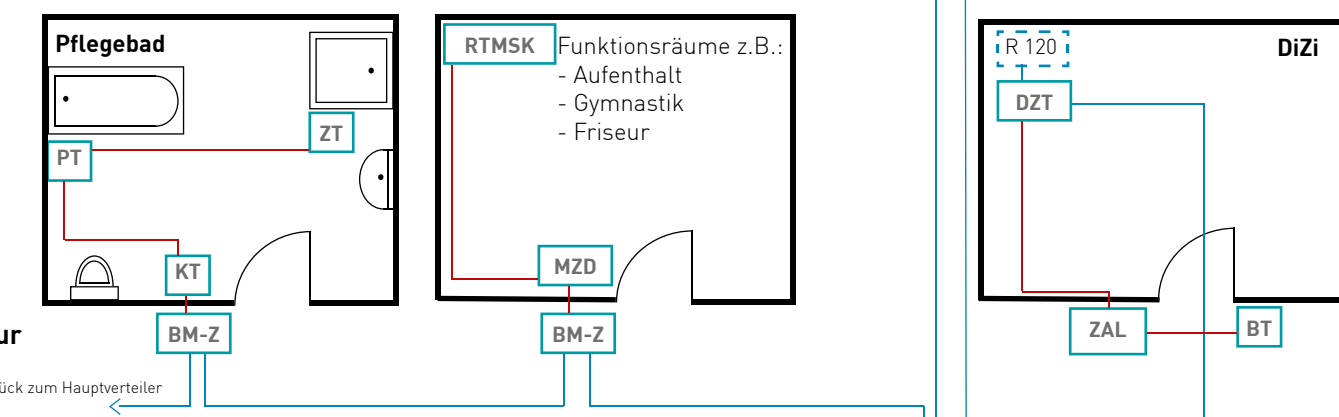
DG

2. OG

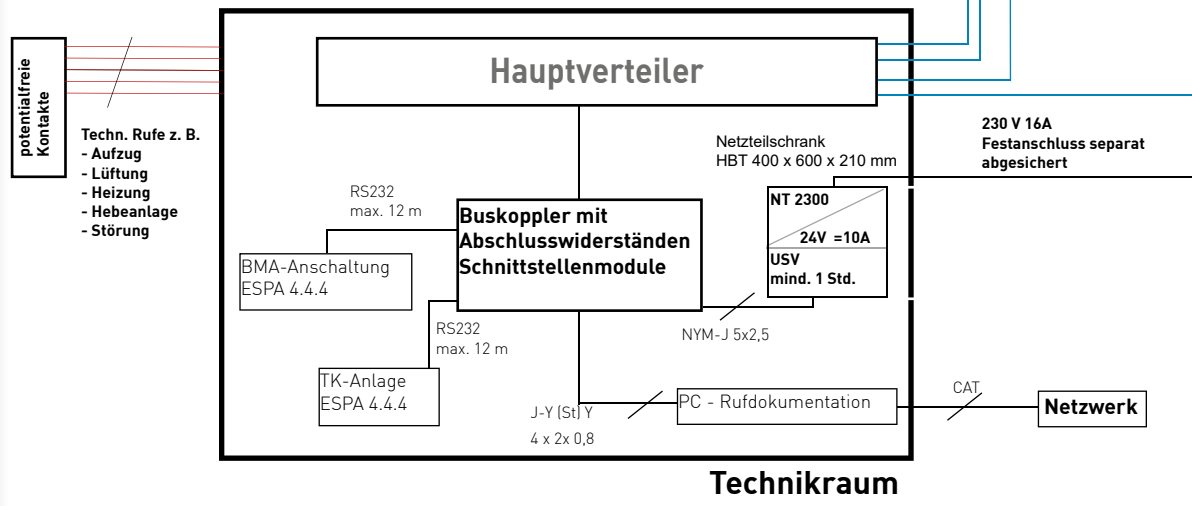
1. OG



EG



UG



Die Anzahl der Module in einem Strang ist abhängig von der Leitungslänge (Spannungsabfall). In der Regel 10-15 Zimmer an einem Strang.

zu den einzelnen Busmodulen, danach zurück zum Hauptverteiler

Legende

Bedien- und Auslöseelemente

- MZD** Multifunktions-Zimmerdisplay
- AT** Abstelltaster / Anwesenheitstaster
- RTMSK** Ruftaster mit Magnetsteckkontakt
- KT** Kombitaster (Ruf-/ Abstelltaster)
- ZT** Zugtaster
- PT** Pneumatiktaster
- BT** Besuchertaster

Optische Informationsanzeigen

- ETL** Etagenleuchte
- GFA** Großflächenanzeige
- ZAL** Zimmeraußenleuchte

Module

- DZT** Dienstzimmer-Terminal
- BM-Z** Busmodul

- J-Y (St) Y 2 x 2x 0,6
- J-Y (St) Y 4 x 2x 0,8
- R 120 Abschlusswiderstand

Die empfohlenen Montagehöhen entnehmen Sie bitte unseren technischen Handbüchern